

Porotherm 40 Profi Dryfix

Tepelněizolační vnější stěna

1/2

Broušený cihelný blok pro tl. stěny 40 cm na zdicí pěnu



Použití

Cihly broušené **Porotherm 40 Profi Dryfix** jsou určeny pro omítané jednovrstvé obvodové nosné i nenosné zdivo tloušťky 400 mm s velmi vysokými nároky na tepelný odpor a tepelnou akumulaci stěny. Ke zdění těchto cihel se používá speciální pěna pro zdění, která se nanáší ve dvou pruzích při vnějších okrajích cihel.

Výhody

- dokonalé řešení lineárních tepelných mostů na styku s výplněmi otvorů
- ideální spojení na pero a drážku
- pracnost zdění nižší o 50 % oproti klasickému zdění
- vysoká pevnost zdiva v tlaku
- ložná spára tloušťky do 1 mm - žádná malta pro zdění (suchá stavba)
- možnost zdění do -5 °C!
- žádné tepelné mosty v ložných spárách
- ideální podklad pod omítku
- nízký odpor proti difuzi vodních par
- hygienicky nezávadné
- rozměry v modulovém systému
- snadné navrhování a stavění v kompletním systému **Porotherm**

Technické údaje

Cihly:

- rozměry d/š/v 248x400x249 mm
- rovinnost ložných ploch 0,3 mm
- rovnoběžnost rovin ložných ploch 0,6 mm
- skupina zdicích prvků **2**
- objem. hmot. prvku max. 780 kg/m³
- hmotnost cca 19,2 kg/ks
- pevnost v tlaku (kat. I) 15/10/8 N/mm²
- λ_{10, dry, unit} 0,112 W/(m·K)
- nasákavost NPD
- mrazuvzdornost NPD (F0)
- obsah akt. rozpust. solí NPD (S0)
- rozměrová stabilita NPD
- přídržnost 0,08 N/mm²

NPD - není stanoven žádný požadavek

Zdivo:

- tloušťka 400 mm
- spotřeba cihel 16 ks/m²
- 40 ks/m³
- spotřeba zdicí pěny 1 dóza/5 m²
- charakteristická pevnost v tlaku f_k a součinitel přetvárnosti K_E zdiva stanovené ze statických zkoušek

Cihly na pěnu	Zdivo		ČSN EN 1996-1-1
	f_k [MPa]	K_E	
P15	2,6	750	ČSN EN 1996-1-1
P10	2,0		
P8	1,8		

Zvuková izolace zdiva*

- nutno se řídit vysvětlivkami uvedenými v kapitole 1, strana 13 až 15

Vážená laboratorní neprůzvučnost $R_w = 45$ dB při plošné hmotnosti zdiva včetně omítek 341 kg/m²

* hodnota stanovena výpočtem

Tepelně technické údaje zdiva

zdivo na zdicí pěnu	λ W/mK	R m ² K/W	U W/m ² K
Porotherm Dryfix			
bez omítek ¹⁾	0,112	3,58	0,27
s omítkami ¹⁾³⁾	0,114	3,90	0,25
bez omítek ²⁾	0,118	3,38	0,28
s omítkami ²⁾³⁾	0,120	3,70	0,26

1) v suchém stavu 2) při praktické vlhkosti podle ČSN 73 0540-3 3) vnější strana:
 - tepelněizolační omítky, tl. 30 mm, λ = 0,10 W/(m·K)
 - stěrková malta se síťovinou, tl. 3 mm, λ = 0,80 W/(m·K)
 - pastózní omítky, tl. 2 mm, λ = 0,70 W/(m·K)
 vnitřní strana - sádrová omítky tl. 10 mm, λ = 0,34 W/(m·K)

Požární odolnost zdiva

Požárně dělicí stěna s oboustrannou omítkou.
 Třída reakce na oheň: A1 - nehořlavé
 Požární odolnost: REI 180 DP1
 (ČSN EN 13501-2, ČSN EN 1996-1-2)

Ostatní stavebně fyzikální hodnoty

Měrná tepelná kapacita neomítnutého zdiva $c = 1000$ J/kg·K
 Faktor difuzního odporu $\mu = 5/10$
 (ČSN EN 1745)

Směrná pracnost zdění

cca 0,61 hod/m²
 1,52 hod/m³

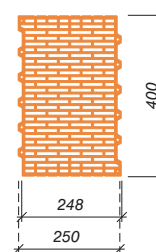
Dodávka

Cihly **Porotherm 40 Profi Dryfix** jsou dodávány zařazené na vratných paletách rozměrů 1180 x 1000 mm.
 - počet cihel 60 ks/pal
 - hmotnost palety max. 1185 kg
 Součástí dodávky je odpovídající množství zdicí pěny **Porotherm Dryfix**.
 Pro založení stěn se dodává požadované množství základací malty **Porotherm Profi AM** (Anlegemörtel).

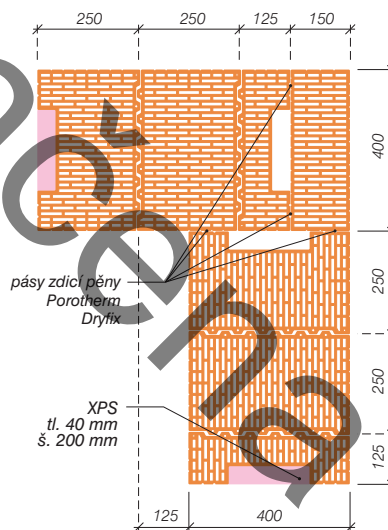


ČSN EN 771-1

Porotherm 40 Profi Dryfix



VAZBA ROHŮ, KOUTŮ A OSTĚNÍ



Použití jakéhokoliv rozpínavého plastového materiálu jako spojovacího materiálu pro vyzdívání stěn je patentově chráněno!

Porotherm 40 Profi Dryfix

Tepelněizolační vnější stěna

2/2

Broušený cihelný blok pro tl. stěny 40 cm na zdicí pěnu



Doplňkové cihly

Porotherm 40 Profi Dryfix 1/2 K
(poloviční koncová)


ČSN EN 771-1

– rozměry d/š/v	125x400x249 mm
– rovinnost ložných ploch	0,3 mm
– rovnoběžnost rovin ložných ploch	0,6 mm
– skupina zdicích prvků	2
– objem. hmot. prvku	max. 900 kg/m ³
– hmotnost	cca 11,2 kg/ks
– pevnost v tlaku (kat. I)	15/10/8 N/mm ²
– nasákavost	NPD
– mrazuvzdornost	NPD (F0)
– obsah akt. rozpust. solí	NPD (S0)
– rozměrová stabilita	NPD
– reakce na oheň	třída A1
– přídržnost	0,08 N/mm ²

Porotherm 40 Profi Dryfix K
(koncová)

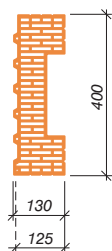

ČSN EN 771-1

– rozměry d/š/v	250x400x249 mm
– rovinnost ložných ploch	0,3 mm
– rovnoběžnost rovin ložných ploch	0,6 mm
– skupina zdicích prvků	2
– objem. hmot. prvku	max. 800 kg/m ³
– hmotnost	cca 19,9 kg/ks
– pevnost v tlaku (kat. I)	15/10/8 N/mm ²
– nasákavost	NPD
– mrazuvzdornost	NPD (F0)
– obsah akt. rozpust. solí	NPD (S0)
– rozměrová stabilita	NPD
– reakce na oheň	třída A1
– přídržnost	0,08 N/mm ²

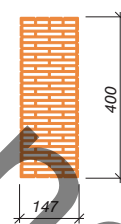
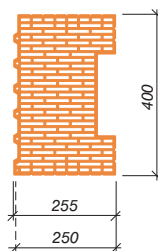
Porotherm 40 Profi Dryfix R
(rohová)


ČSN EN 771-1

– rozměry d/š/v	147x400x249 mm
– rovinnost ložných ploch	0,3 mm
– rovnoběžnost rovin ložných ploch	0,6 mm
– skupina zdicích prvků	2
– objem. hmot. prvku	max. 700 kg/m ³
– hmotnost	cca 10,2 kg/ks
– pevnost v tlaku (kat. I)	10/8 N/mm ²
– nasákavost	NPD
– mrazuvzdornost	NPD (F0)
– obsah akt. rozpust. solí	NPD (S0)
– rozměrová stabilita	NPD
– reakce na oheň	třída A1
– přídržnost	0,08 N/mm ²



velikost drážky v koncových cihlách je 200 x 45 mm



Dodávka

 Cihly **Porotherm 40 Profi Dryfix 1/2 K** jsou dodávány zafóliované na vratných paletách rozměrů 1180 x 1000 mm.

– počet cihel	120 ks/pal
– hmotnost palety	max. 1375 kg

 Cihly **Porotherm 40 Profi Dryfix K** jsou dodávány zafóliované na vratných paletách rozměrů 1180 x 1000 mm.

– počet cihel	60 ks/pal
– hmotnost palety	max. 1225 kg

 Cihly **Porotherm 40 Profi Dryfix R** jsou dodávány zafóliované na vratných paletách rozměrů 1180 x 1000 mm.

– počet cihel	96 ks/pal
– hmotnost palety	max. 1010 kg

Změny technických údajů vyhrazeny. Odkaz na způsob zabudování (zdění) se rozumí jako doporučení výrobce; toto vychází ze současného stavu našich poznatků ověřených v praxi. Vydáním tohoto informačního listu ztrácí všechny předchozí svou platnost.